MusiCompanion

Pour bien commencer

Scannez le QR code avec votre téléphone

ou ouvrez www.musicompanion.app

1 Touchez « Aller à l'application »

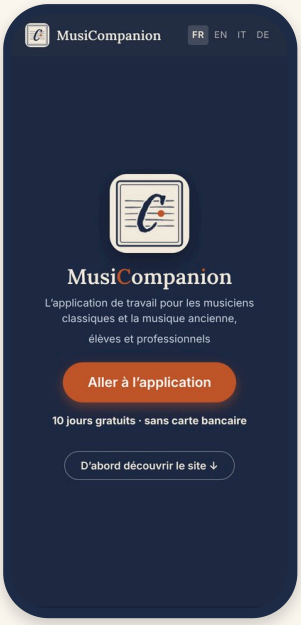

2 Choisissez votre profil et découvrez l'application



3 À la 2e ouverture de l'application, choisissez votre essai gratuit



4 Continuez avec Google, ou recevez un code par e-mail

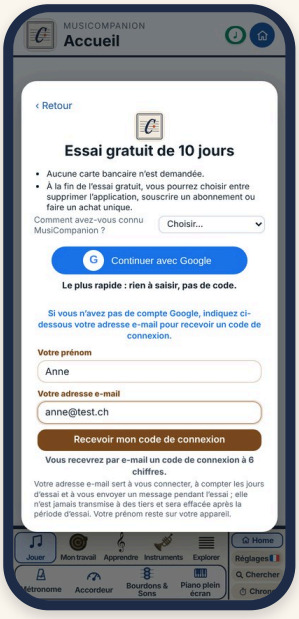

5 Sans Google : saisissez le code reçu par e-mail

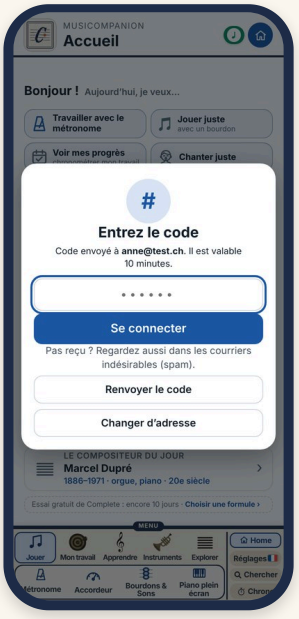

6 Installez MusiCompanion sur votre téléphone

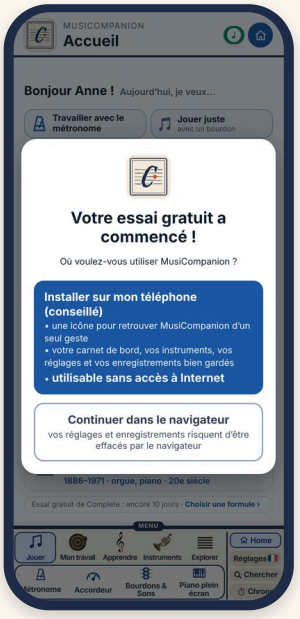

Beaucoup de plaisir avec votre nouveau MusiCompanion !